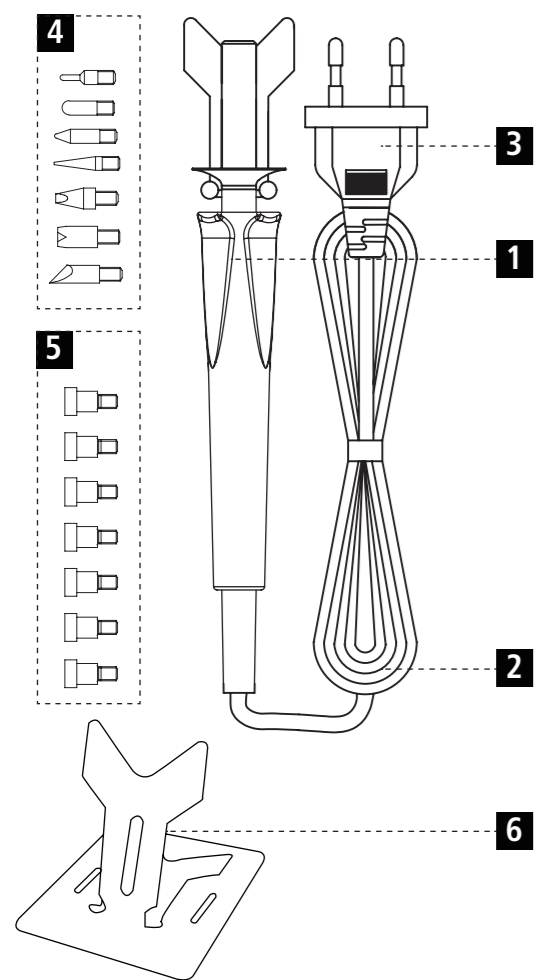


PIROGRAFO CON 14 ACCESSORI

PIROGRAF S 14 NASTAVKI



1. Penna
2. Cavo di alimentazione
3. Spina
4. 7 x punte per incisione
5. 7 x punte per timbri
6. Porta penna

1. Pisalo
2. Napajalni kabel
3. Vtič
4. 7 x konic za gravuro
5. 7 x konic za žige
6. Stojalo za pisalo


Art no.: 149791.01
Potenza: 220-240V ~ 50 Hz
Potenza erogata: 30W
Classe di protezione: II

Art. št.: 149791.01
Napetost: 220-240V ~ 50 Hz
Porabljena moč: 30W
Razred zaščite: II



SPINSERVICE S.r.l.
Via Campalto, 3/D- 37036
San Martino B.A. (VR) - Italy
www.eurospin.it-www.eurospin.si
MADE IN CHINA
Leggere e Conservare.
Preberite in Shranite.


ISTRUZIONI GENERALI PER LA SICUREZZA

1.  **ATTENZIONE** – Il prodotto raggiunge alte temperature! Può causare incendi.
2. **AVVERTENZA:** Tutti i nostri prodotti sono confezionati con un supporto. Raccomandiamo agli utenti di appoggiare sempre un ferro caldo sul supporto appositamente progettato al fine di prevenire il rischio di incendio. Se il supporto non è in uso, la punta riscaldata potrebbe inclinarsi e bruciare tutti gli oggetti che vi entrano in contatto. Tale evento potrebbe causare un pericolo di incendio.
3. **ATTENZIONE:** Questo utensile deve essere collocato sul suo supporto quando non è utilizzato.
4. Durante l'uso, non toccare la punta calda o le parti metalliche calde.
5. Spegnerlo lo strumento e usare le pinze per scambiare le punte.
6. Le punte possono contenere bordi affilati o appuntiti. Usare con cura.
7. Conservare fuori dalla portata di bambini. Questo non è un giocattolo
8. L'uso improprio potrebbe causare di incendi, folgorazione o altre lesioni.
9. Non immergere il pirografo in acqua o in altri liquidi. Pericolo

10. Utilizzare sempre l'attrezzo su un tavolo sgombro e resistente al calore.
11. Dopo aver finito di usare lo strumento, prima di riporlo, lasciarlo raffreddare in modo naturale sul supporto di sicurezza in un luogo sicuro, fuori dalla portata dei bambini.
12. Se il cavo di alimentazione è danneggiato, esso deve essere sostituito dal costruttore o dal suo servizio assistenza tecnica o comunque da una persona con qualifica simile, in modo da prevenire ogni rischio.
13. Sorvegliare i bambini per assicurarsi che non giochino con l'apparecchio.
14. Destinato solo all'uso domestico. Utilizzare solo per gli scopi previsti.
15. Non utilizzare mai l'apparecchio vicino a combustibili (carburanti, stracci, asciugamani, prodotti di carta, ecc.).
16. Tenere il prodotto lontano da pioggia o umidità.
17. L'apparecchio può essere utilizzato da bambini di età non inferiore a 8 anni e da persone con ridotte capacità fisiche, sensoriali o mentali, o prive di esperienza o della necessaria conoscenza, purché sotto

18. La spina deve essere posizionata in una presa raggiungibile in maniera pratica, in modo da portela estrarre velocemente ogni volta in cui ve ne sia la necessità.
19. Tenere i materiali di imballaggio (buste di plastica, cartone, polistirolo, ecc.) lontano dalla portata di bambini. Rischio di soffocamento.
20. Non lasciare parti dell'imballo (buste di plastica, polistirolo espanso, ecc) a portata di mano di bambini o persone non autosufficienti, poiché questi oggetti sono potenziali fonti di pericolo.
21. Prima di collegare l'apparecchio alla rete elettrica accertarsi che la tensione sia corretta secondo quanto riportato sulla targa del prodotto e che l'impianto sia conforme alle norme vigenti.

SPLOŠNA VARNOSTNA NAVODILA

-  **POZOR** - Izdelek doseže visoko temperaturo! Lahko povzroči požar.
- OPOZORILO:** Vsi naši izdelki se dobavijo s stojalom. Uporabniku svetujemo, da vročo napravo vedno odloži na stojalo, ki je namensko izdelano za preprečitev tveganja požara. Če ne uporabljate stojala, se vroča konica lahko upogne in zažge vse predmete, s katerimi pride v stik. To lahko privede do požara.
- POZOR:** Ko naprave ne uporabljate, jo morate položiti na stojalo.
- Med uporabo se ne dotikajte vroče konice ali vročih kovinskih delov izdelka.
- Izklopite izdelek in konice zamenjajte s pomočjo pincete.
- Konice lahko vključujejo ostre robove. Uporabljajte previdno.
- Hranite izven dosega otrok. Izdelek ni igrača
- Neustrezna uporaba lahko privede do požara, električnega udara ali drugih osebnih poškodb.
- Pirografa ne vstavljajte v vodo ali druge tekočine. Nevarnost električnega udara.
- Orodje vedno uporabljajte na prazni mizi, trpežni na vročino.
- Ko zaključite z uporabo orodja in preden ga pospravite, pustite, da se naravno ohladi na stojalu na varnem mestu, izven dosega otrok.
- Če je napajalni kabel poškodovan, ga mora zamenjati proizvajalec ali njegova servisna služba ali v vsakem primeru oseba s podobno strokovno izobrazbo, da bi se izognili vsakršnemu tveganju.
- Nadzorujte otroke, da se z napravo ne bi

igrali.

- Namenjen zasebni uporabi. Napravo uporabljajte samo za predvidene namene.
- Naprave nikoli ne uporabljajte v bližini vnetljivih snovi (gorivo, cunje, brisače, papirnati izdelki, itd.)
- Izdelek zaščitite pred dežjem in vlago.
- Napravo lahko uporabljajo otroci nad 8 let starosti in osebe z omejenimi telesnimi, čutnimi ali umskimi sposobnostmi oziroma brez izkušenj ali potrebnega znanja, če so pod nadzorom oziroma so prejeli navodila glede varne uporabe naprave in razumejo tveganja, vezana nanjo. Otroci se z napravo ne smejo igrati. Čistilnih in vzdrževalnih del, ki jih uporabnik sam izvaja, ne smejo izvajati otroci brez nadzora.
- Vtič je potrebno priključiti v vtičnico, ki je enostavno dosegljiva, da bi vtič po potrebi lahko hitro izkjučili.
- Material embalaže (plastične vrečke, karton, stiropor, itd.) hranite izven dosega otrok: nevarnost zadušitve.
- Ne puščajte delov embalaže (plastične vrečke, stiropor, itd.) na dosegu otrok ali neavtonomnih oseb, saj lahko pride do poškodb.
- Preden napravo priključite v električno omrežje, se prepričajte, da napetost domačega omrežja ustreza napetosti, ki je označena na tablici izdelka, in da je napeljava v skladu z veljavnimi predpisi.

USO PREVISTO PREDVIDENA UPORABA

- Questo prodotto è destinato esclusivamente all'uso domestico.
- L'apparecchio è concepito per uso privato. Non è progettato per l'uso commerciale.
- Questo prodotto è ideato per la marcatura e l'incisione su legno, sughero e pelle.
- Eventuali altri utilizzi oltre a quello ammesso sono considerati usi impropri, e possono provocare danni a oggetti e perfino lesioni fisiche.

- Izdelek je namenjen izključno rabi v domačem okolju.
- Naprava je namenjena zasebni rabi. Ni primerna za komercialno uporabo.
- Izdelek je idealen za označevanje in graviranje na lesu, pluti in usnju.
- Uporaba v drugačne namene od navedenih se smatra za neustrezno in lahko privede do materialne škode in celo osebnih poškodb.

INFORMAZIONI PRELIMINARI UVODNE INFORMACIJE

- Preparare la superficie di materiale desiderata.
 - Preparare le pinze per cambiare le punte. (Le pinze non sono incluse)
 - Srotolare il cavo di alimentazione.
- Pripravite površino zelenega materiala.
 - Pripravite pinceto za menjavo konic. (Pinceta ni priložena)
 - Odvijte napajalni kabel.

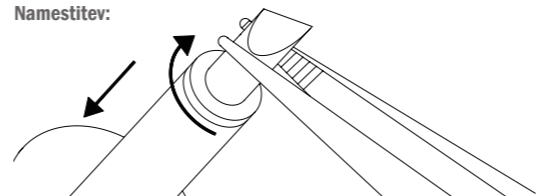
MODO D'IMPIEGO NAČIN UPORABE

Assemblaggio e smontaggio delle punte:
Attenzione: Lasciar raffreddare la penna pirografica per diversi minuti prima di montare o smontare le punte.

Nomestitev in odstranitev konic:

Pozor: Pred namestitvijo ali odstranitvijo konic pustite, da se pirograf za nekaj minut ohladi.

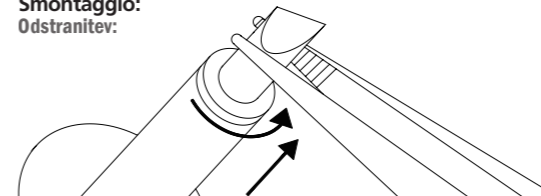
Montaggio: Namestitev:



- Scegliere la punta desiderata e fissare la punta in ottone alla penna che è in posizione.
- Utilizzare le pinze e stringere la punta in ottone in senso orario.
- Non forzare le punte nella penna per evitare che la punta si blocchi all'interno della stessa.

- Izberite zeleno konico in pritrdite medeninasto konico na pisalo.
- S pinceto zatisnite medeninasto konico v smeri urinega kazalca.
- Konice ne forsirajte v pisalo, da se ne bi blokiral v njem.

Smontaggio: Odstranitev:



Rimuovere la punta svitandola, con l'aiuto delle pinze, in senso antiorario.

Konico odstranite tako, da jo s pomočjo pincete obrnete v nasprotni smeri urinega kazalca.

Funzionamento:

- Collegare la spina a una presa di corrente.
- Riscaldare la punta per alcuni minuti.
- Prendere la penna e appoggiare la punta sulla superficie del materiale predisposta.
- Dopo l'uso, scollegare la spina dalla presa di corrente.
- Posizionare la penna nel porta penna e lasciarla raffreddare.

Nota: Scelta del materiale: utilizzare la penna pirografica per lavorare su materiali come legno, sughero e vera pelle. Non utilizzare lo strumento su materiali che potrebbero sciogliersi (plastica, materiale sintetico o finta pelle).

Uporaba:

- Priključite vtič v električno vtičnico.
- Konico nekaj minut segrevajte.
- Primito pisalo in konico naslonite na površino pripravljenega materiala.
- Po uporabi odstranite vtič iz električne vtičnice.
- Pisalo položite na stojalo in počakajte, da se ohladi.

Opomba: Izbor materiala: pirograf uporabljajte za delo na materialih, kot so les, pluta in pravo usnje. Naprave ne uporabljajte na materialih, ki se lahko stopijo (plastika, sintetični material ali umetno usnje).

PULIZIA E STOCCAGGIO ČIŠČENJE IN SHRANJEVANJE

AVVERTENZA! Non pulire il pirografo quando è caldo.


- Scollegare la spina dalla presa di corrente.
- Lasciar raffreddare la penna pirografica per diversi minuti.
- Pulire l'apparecchio con un panno morbido e asciutto. Si raccomanda di pulire regolarmente l'apparecchio.
- Tenere l'apparecchio fuori dalla portata di bambini.

OPOZPRILO! Pirografa ne čistite, ko je vroč.

- Odstranite vtič iz električne vtičnice.
- Pustite, da se pirograf nekaj minut ohlaja.
- Napravo očistite z mehko in suho krpo. Svetujemo, da napravo redno čistite.
- Napravo hranite izven dosega otrok.


GARANZIA

L'apparecchio è garantito per due anni dalla data di consegna indicata nello scontrino/fattura. In caso di difetti esistenti prima dell'acquisto, la sostituzione è garantita. La garanzia non copre componenti risultanti difettosi per via di negligenze o uso improprio da parte dell'utente. La garanzia è inoltre nulla in caso di uso improprio dell'apparecchio o utilizzo per impieghi professionali. Il venditore non sarà ritenuto responsabile per danni causati direttamente o indirettamente a persone, oggetti o animali in seguito alla mancata osservanza delle istruzioni riportate sul presente manuale.

 Il simbolo del cestino barrato indica che il prodotto, alla fine della sua vita utile, deve essere smaltito separatamente dai rifiuti domestici. Deve essere portato presso un centro di riciclaggio per apparecchi elettrici ed elettronici oppure può essere portato a un rivenditore che, in caso di acquisto di un prodotto nuovo, dovrà occuparsi dello smaltimento di quello vecchio. Il corretto conferimento dell'apparecchio non più utilizzabile presso un centro di riciclaggio per smaltirlo in modo ecologico evita impatti negativi sull'ambiente e sulla salute pubblica, oltre a rendere possibile il recupero dei materiali di cui è composto l'apparecchio. L'utente è responsabile del conferimento dell'apparecchio presso un centro di riciclaggio idoneo al termine della sua vita utile. Per maggiori informazioni sui sistemi di smaltimento idonei, contattare l'isola ecologica locale oppure il punto vendita dove avete acquistato il prodotto. In caso di abbandono del prodotto senza conferimento presso un centro di raccolta idoneo, l'utente potrà essere punito con un'ammenda in base alle leggi vigenti in materia di smaltimento dei rifiuti.

GARANZIA

Aparat nosi garancijo za obdobje dveh let od datuma dobave, označenega na računu/fakturi. V primeru napak, obstoječih pred nakupom, je zamenjava izdelka zagotovljena pod garancijo. Garancija ne pokriva komponent, ki so se poškodovale zaradi malomarnosti ali neustrezne rabe s strani uporabnika. Garancija se izniči tudi v primeru neustrezne rabe ali rabe v poklicne namene. Prodajalec ni odgovoren za posredne ali neposredne poškodbe ljudi, predmetov ali živali, ki so posledica neupoštevanja navodil v pričujočem priročniku.

 Simbol prečrtane kante za smeti pomeni, da je izdelek ob koncu življenjske dobe potrebno odložiti ločeno od gospodinjstskih odpadkov. Odnesti ga je potrebno v reciklirno središče za električne in elektronske odpadke oziroma ga vrniti prodajalcu, ki je v primeru nakupa nove naprave dolžan staro napravo sam odložiti. Ustrezno ločeno zbiranje odpadnih naprav za nadaljnje recikliranje na okolju prijazen način pripomore k preprečevanju morebitnih negativnih učinkov na okolje in zdravje ter omogoči recikliranje materialov, ki napravo sestavljajo. Uporabnik je dolžan odrahljeno napravo odnesti v ustrezno zbirno središče. Za podrobnejše informacije glede ustreznih načinov odlaganja se obrnite na lokalno komunalno službo ali trgovino, v kateri ste izdelek kupili. Oseba, ki napravo zapusti in je ne odloži v ustreznem zbirnem središču, se kaznuje z globlo v skladu z veljavnim zakonom o nepravilnem odlaganju odpadkov.