


KEIROS

 tech

Caricabatterie USB con 4 prese





Art no. 151253.01

● ISTRUZIONI GENERALI PER LA SICUREZZA



Leggere tutte le istruzioni e conservarle per riferimento futuro.

1.  Solo per uso interno.
2.  Solo per apparecchi di uso domestico.
3. La presa di alimentazione a cui il caricabatteria viene collegato deve essere vicino allo stesso ed essere facilmente accessibile.
4. Quando è utilizzata solo una presa USB la corrente di uscita non deve superare i 2.4A.
5. Quando sono utilizzate due prese USB la corrente di uscita di ognuna delle prese non deve superare i 2.4A.
6. Quando sono utilizzate tre prese USB la corrente di uscita di ognuna delle prese non deve superare i 1.6A.
7. Quando sono utilizzate quattro prese USB la corrente di uscita di ognuna delle prese non deve superare i 1.2A.
8. La somma delle correnti di uscita non deve superare i 4.8A quando sono utilizzate quattro prese allo stesso tempo.
9. Non immergere in liquidi.
10. La spina di alimentazione deve essere posizionata in una presa raggiungibile in maniera pratica, in modo da portela estrarre velocemente ogni volta in cui ve ne sia la necessità.

 Gli apparecchi di classe II.

● USO PREVISO

Questo apparecchio non è previsto per uso commerciale.

Questo apparecchio incorpora alcuni dispositivi di protezione, come protezione da cortocircuito sovraccarica e sovravoltaggio.

● INFORMAZIONI PRELIMINARI

Disimballare con attenzione e rimuovere tutti i materiali di imballaggio dal prodotto.

● MODO D'IMPIEGO

1. Connettere il cavo USB con il caricabatteria.
2. Connettere il cavo USB con l'apparecchio da caricare.
3. Inserire la spina di alimentazione del caricabatteria in una presa AC 100-240V .
4. Scollegare il caricabatteria dalla corrente quando non e' in uso.

● GARANZIA

L'apparecchio è garantito per due anni dalla data di consegna indicata nello scontrino/fattura. In caso di difetti esistenti prima dell'acquisto, la sostituzione è garantita. La garanzia non copre componenti risultanti difettosi per via di negligenze o uso improprio da parte dell'utente. La garanzia è inoltre nulla in caso di uso improprio dell'apparecchio o utilizzo per impieghi professionali. Il venditore non sarà ritenuto responsabile per danni causati direttamente o indirettamente a persone, oggetti o animali in seguito alla mancata osservanza delle istruzioni riportate sul presente manuale.



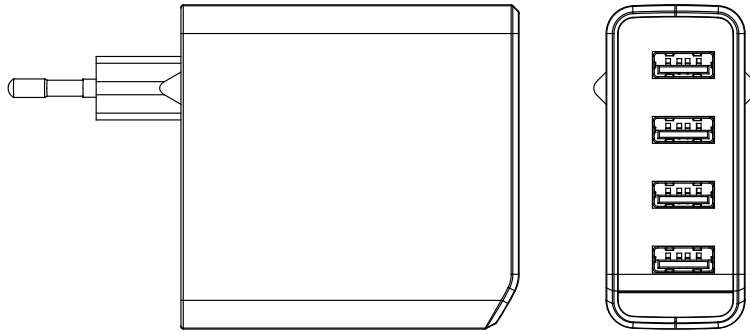
Il simbolo del cestino barrato indica che il prodotto, alla fine della sua vita utile, deve essere smaltito separatamente dai rifiuti domestici. Deve essere portato presso un centro di riciclaggio per apparecchi elettrici ed elettronici oppure può essere portato a un rivenditore che, in caso di acquisto di un prodotto nuovo, dovrà occuparsi dello smaltimento di quello vecchio.

Il corretto conferimento dell'apparecchio non più utilizzabile presso un centro di riciclaggio per smaltirlo in modo ecologico evita impatti negativi sull'ambiente e sulla salute pubblica, oltre a rendere possibile il recupero dei materiali di cui è composto l'apparecchio. L'utente è responsabile del conferimento dell'apparecchio presso un centro di riciclaggio idoneo al termine della sua vita utile. Per maggiori informazioni sui sistemi di smaltimento idonei, contattare l'isola ecologica locale oppure il punto vendita dove avete acquistato il prodotto. In caso di abbandono del prodotto senza conferimento presso un centro di raccolta idoneo, l'utente potrà essere punito con un'ammenda in base alle leggi vigenti in materia di smaltimento dei rifiuti.

KEIROS

tech

USB-adapter s 4 priključki





Art no. 151253.01

● SPLOŠNA VARNOSTNA NAVODILA



Preberite vsa navodila in jih shranite za prihodnjo uporabo.

1.  Izključno za uporabo v notranjih prostorih.
2.  Izključno za uporabo kot del pisarniške opreme.
3. Napajalni priključek, na katerega se priklopi polnilnik baterij, mora biti nameščen v bližini in mora biti prosto dostopen.
4. Ko je v uporabi en sam USB-priključek, napajalni tok ne sme preseči 2.4 A.
5. Ko sta v uporabi samo dva USB-priključka, napajalni tok posameznega priključka ne sme preseči 2.4 A.
6. Ko so v uporabi trije USB-priključki, napajalni tok posameznega priključka ne sme preseči 1.6 A.
7. Ko so v uporabi štirje USB-priključki, napajalni tok posameznega priključka ne sme preseči 1.2 A.
8. Skupna vsota napajalnih tokov ne sme presegati 4.8 A, ko se hkrati uporabljajo 4 USB-priključki.
9. Ne potaplajte v vodo.
10. Priključni vtič mora biti nameščen v praktično dostopni vtičnici, tako da ga je mogoče po potrebi hitro izvleči.

Naprave razreda II.

● PREDVIDENA UPORABA

Ta naprava ni namenjena uporabi v komercialne namene. To je nova serija vtične napajalne naprave. V sebi združuje različne varnostne funkcije, kot so zaščita pred kratkim stikom, nadtokovno zaščito s samodejnim izklopom, samodejni izklop napajanja in samodejni izklop v primeru prenapetosti.

● PRED PRVO UPORABO

Skrbno odprite in odstranite embalažo izdelka.

● NAČIN UPORABE

1. Adapter priključite s pomočjo USB-kabla.
2. USB-kabel priključite na vaše naprave.
3. Enoto vstavite v omrežno napajanje AC 100-240V.
4. Ko naprave ne uporabljate, jo odstranite iz omrežnega napajanja.

● GARANCIJA

Naprava nosi garancijo za obdobje enega leta od datuma nakupa, garancija krije napake materiala in proizvodnje. V primeru napak, obstoječih pred nakupom, je zamenjava izdelka zagotovljena pod garancijo. Garancija ne pokriva komponent, ki so se poškodovale zaradi malomarnosti ali neustrezne rabe s strani uporabnika. Garancija se izniči tudi v primeru neustrezne rabe ali rabe v poklicne namene.



Simbol prečrtane kante za smeti na napravi pomeni, da je napravo ob koncu njene življenjske dobe potrebno odložiti ločeno od gospodinskih odpadkov; napravo je potrebno odnesti v središče za ločeno zbiranje električnih in elektronskih naprav ali jo vrniti prodajalcu v trenutku nakupa nove enakovredne naprave. Ustrezno ločeno zbiranje odpadnih naprav za nadaljnje recikliranje, obdelavo ali odpravo na okolju prijazen način pripomore k preprečevanju morebitnih negativnih učinkov na okolje in zdravje ter k reciklaži materialov, ki napravo sestavljajo. Uporabnik je dolžan odrabljeno napravo odnesti v ustrezno zbirno središče. Za podrobnejše informacije glede razpoložljivih zbirnih sistemov se obrnite na lokalno komunalno službo ali trgovino, v kateri ste izdelek kupili. Oseba, ki napravo zapusti ali odvrže z navadnimi odpadki in je ne odloži v središču za ločeno zbiranje električnih-elektronskih odpadkov, se kaznuje z denarno kaznijo v skladu z veljavnim zakonom o nepravilnem odlaganju odpadkov. Tudi stare baterije je potrebno odložiti v skladu z veljavnimi okoljevarstvenimi določili preko pooblaščenega zbirnega središča ali jih odložiti v ustrezne posode na prodajnih mestih, kjer ste jih kupili. Baterije je potrebno odstraniti iz naprave, preden le-to odvržete. Praznih ali poškodovanih baterij ne odvržite z navadnimi gospodinskimi odpadki, da ne bi škodovali okolju.

