


# ZANZARIERA ELETTRICA

ITEM NO. 152401.01  
220V-240V~50Hz/60Hz, 9W



## **PRECAUZIONI DI SICUREZZA - AVVERTENZE**

1. Alta tensione! La spina di alimentazione deve essere disinserita prima di fare operazioni di pulizia e manutenzione all'apparecchio.
2. Questo prodotto è previsto per esclusivo impiego domestico. Staccare la spina quando è capovolto o adagiato.
3. Usare un panno asciutto per pulire il corpo macchina.
4. L'apparecchio può essere utilizzato da bambini di età non inferiore a 8 anni e da persone con ridotte capacità fisiche, sensoriali o mentali, o prive di esperienza o della necessaria conoscenza, purché sotto sorveglianza oppure dopo che le stesse abbiano ricevuto istruzioni relative all'uso sicuro dell'apparecchio e alla comprensione dei pericoli ad esso inerenti. I bambini non devono giocare con l'apparecchio. La pulizia e la manutenzione destinata ad essere effettuata dall'utilizzatore non deve essere effettuata da bambini senza sorveglianza.
5. Non mettere oggetti pesanti sui cavi o fonti di calore vicini ad essi. I cavi potrebbero danneggiarsi.
6. Non usare nebulizzatori spray (per es. insetticidi, spray per capelli ecc), potrebbe creare danni all'involucro.
7. Nel caso in cui si verificassero situazioni anomale spegnere immediatamente l'apparecchio e

- contattare il rivenditore o il servizio di assistenza.
8. Non utilizzare questo apparecchio collegato a programmatori, timer o qualsiasi altro dispositivo che possa accenderlo automaticamente.
  9. Non utilizzare prese di corrente volanti oppure cavi danneggiati.
  10. Quando si stacca la spina tenerla saldamente per evitare shock elettrico, corto circuito o incendio.
  11. È assolutamente vietato smontare o riparare l'apparecchio per pericolo di shock elettrico; se necessario rivolgersi al rivenditore o centro assistenza.
  12. Non usare l'apparecchio nelle vicinanze di una vasca da bagno, doccia, piscina.
  13. Non appoggiare oggetti sull'apparecchio per pericolo di incendio.
  14. Non inserire oggetti nelle fessure dell'apparecchio.
  15. Prima di collegare l'apparecchio alla rete elettrica accertarsi che la tensione sia corretta secondo quanto riportato sulla targa del prodotto e che l'impianto sia conforme alle norme vigenti.
  16. Non toccare la connessione all'alimentazione con mani umide.
  17. Non usare il prodotto per scopi diversi da quelli per cui è stato costruito.

18. Non utilizzare prese multiple ma solo prese con singola uscita con potenza specifica.
19. Se il cavo di alimentazione è danneggiato, esso deve essere sostituito dal costruttore o dal suo servizio assistenza tecnica o comunque da una persona con qualifica simile, in modo da prevenire ogni rischio.
20. I bambini devono essere sorvegliati per sincerarsi che non giochino con l'apparecchio.
21. Adatto solo per uso interno.
22. L'apparecchio non deve essere usato in granai, fienili, stalle o luoghi simili.
23. L'apparecchio non deve essere utilizzato in luoghi nei quali è probabile che si trovino vapori infiammabili o polveri esplosive.
24. Prima di procedere alla manutenzione e pulizia disconnettere l'apparecchio dall'alimentazione.
25. Non usare l'apparecchio vicino a oggetti infiammabili.
26. Tenere l'apparecchio sempre lontano dalla portata dei bambini.
27. Il simbolo ⚡ significa: PERICOLO. ALTA TENSIONE.
28. Non lasciare parti dell'imballo (buste di plastica, polistirolo espanso, ecc) a portata di mano di bambini o persone non autosufficienti, poiché questi oggetti sono potenziali fonti di pericolo.
29. Non utilizzare l'apparecchio all'aperto o in ambienti esposti ad umidità, come cantine o garage.

30. Pericolo di lesioni: non usare il prodotto per scopi diversi da quelli per cui è stato costruito. Non fare un uso errato dell'apparecchio. Ogni utilizzo diverso da quello a cui l'apparecchio è destinato è da considerarsi improprio e, quindi, pericoloso.
31. **ATTENZIONE:** la lampada non può essere sostituita. Rottamare la zanzariera quando la lampada cessa la sua attività.
32. Il prodotto non deve essere utilizzato se è stato fatto cadere o se vi sono segni di danni visibili.
33. Staccare la spina dalla presa di corrente dopo l'utilizzo.
34. La spina deve essere posizionata in una presa raggiungibile in maniera pratica, in modo da poterla estrarre velocemente ogni volta in cui ve ne sia la necessità.

L'insetticida elettronico utilizza la luce ad ultravioletti, della lunghezza d'onda più efficace, per attirare gli insetti volanti sensibili alla luce, come mosche, tarme, zanzare e altri insetti volanti. Questi insetti vengono uccisi dalla carica elettrica delle griglie di metallo, senza ricorrere a sostanze chimiche, repellenti odorosi, spray o altri agenti potenzialmente inquinanti o nocivi all'uomo o agli animali domestici.

## **FUNZIONAMENTO**

1. Inserire la spina nella presa di corrente e l'apparecchio inizierà a funzionare.
2. Appendere il prodotto al soffitto con l'apposito anello o collocarlo su una superficie piatta dove i bambini non possano raggiungerlo.

## **PULIZIA E MANUTENZIONE**

Attenzione: prima di pulire l'apparecchio staccare la spina dalla presa di corrente.

- Per la pulizia dell'apparecchio, utilizzare un panno asciutto, non usare spugne metalliche o prodotti abrasivi.
- Non lavare sotto acqua corrente, né immergerlo in acqua.
- Non immergere mai l'apparecchio in acqua o altro liquido.
- Quando l'apparecchio non è in uso, collocarlo in un ambiente asciutto.

- La parte inferiore dell'apparecchio è rimovibile per estrarre i corpi degli insetti.
- Si suggerisce la pulizia del dispositivo mensilmente o regolarmente, se necessario.

## **COME ESTRARRE IL VASSOIO DI RACCOLTA**

Staccare la spina dalla presa di corrente.  
Ruotare il vassoio di raccolta a mano.  
Estrarlo dall'unità.

- Nel caso si decida di non utilizzare più l'apparecchio, si raccomanda di renderlo inutilizzabile tagliando il cavo di alimentazione (dopo essersi assicurati di aver staccato la spina dalla presa di corrente).
- Non disperdere nell'ambiente prodotti non biodegradabili, ma smaltirli in conformità con le leggi vigenti. Alla fine della sua vita utile, il prodotto non deve essere smaltito come rifiuto urbano. Può essere consegnato presso gli appositi centri di raccolta differenziata o presso i rivenditori che forniscono questo servizio. Lo smaltimento di un elettrodomestico consente di evitare le possibili conseguenze negative per l'ambiente e la salute derivanti da un suo smaltimento inadeguato e permette che i materiali costitutivi siano recuperati per ottenere un importante risparmio di energia e di risorse.

## **GARANZIA**

L'apparecchio è garantito per un periodo di due anni dalla data di acquisto.

Fa fede la data riportata sullo scontrino/fattura.

In caso di difetto preesistente all'acquisto, viene garantita la sostituzione.


Non sono coperte da garanzie tutte le parti che dovessero risultare difettose a causa della negligenza o dalla trascuratezza nell'uso.

La garanzia è inoltre esclusa in tutti i casi di uso improprio dell'apparecchio ed in caso di un utilizzo di tipo professionale.

Il venditore declina ogni responsabilità per eventuali danni che possano direttamente o indirettamente derivare a persone, cose e animali domestici da conseguenza della mancata osservanza di tutte le prescrizioni indicate nel manuale di istruzioni.



Il simbolo del cestino barrato riportato sull'apparecchio indica che il prodotto, alla fine della propria vita utile, dovendo essere trattato separatamente dai rifiuti domestici, deve essere conferito in un centro di raccolta differenziata per apparecchiature elettriche ed elettroniche oppure riconsegnato al rivenditore al momento dell'acquisto di una nuova apparecchiatura equivalente. L'adeguata raccolta differenziata per l'avvio successivo dell'apparecchio al riciclaggio, al trattamento e allo smaltimento ambientalmente compatibile contribuisce ad evitare possibili effetti negativi sull'ambiente e sulla salute e favorisce il recupero dei materiali di cui è composto. L'utente è responsabile del conferimento dell'apparecchio a fine vita alle appropriate strutture di raccolta. Per informazioni più dettagliate inerenti i sistemi di raccolta disponibili, rivolgersi al servizio locale di smaltimento rifiuti, o al negozio dove è stato effettuato l'acquisto. Chiunque abbandona o cestina questo apparecchio e non lo riporta in un centro di raccolta differenziata per rifiuti elettrici-elettronici è punito con la sanzione amministrativa pecuniaria prevista dalla normativa vigente in materia di smaltimento abusivo di rifiuti. Anche le batterie esauste devono essere smaltite in rispetto delle normative ambientali in vigore, presso un centro di raccolta autorizzato, o depositate negli appositi contenitori presso il punto vendita dove è stato effettuato l'acquisto. Le batterie devono essere rimosse dall'apparecchio prima del suo smaltimento. Non gettate le batterie esauste o danneggiate nei rifiuti domestici per non danneggiare l'ambiente.




SPINSERVICE S.r.l.  
Via Campalto, 3/D - 37036 San Martino B.A. (VR) - Italy  
[www.eurospin.it](http://www.eurospin.it) - [www.eurospin.si](http://www.eurospin.si)  
MADE IN CHINA  
Leggere e Conservare. Preberite in Shranite.



# INSECT KILLER ELEKTRIČNI KOMARNIK

ITEM NO. 152401.01

220V-240V~50Hz/60Hz, 9W



# **DODATNA VARNOSTNA NAVODILA - OPOZORILA**

1. Visoka napetost! Pred čiščenjem naprave ali pred vzdrževalnimi posegi je potrebno izključiti vtič iz električne vtičnice.
2. Izdelek je namenjen izključno domači uporabi. Izključite vtič, ko je naprava obrnjena narobe ali naslonjena.
3. Ogrodje naprave očistite s suho krpo.
4. Naprave ne smejo uporabljati otroci. Napravo in kabel hranite izven dosega otrok. Napravo lahko uporabljajo osebe z omejenimi telesnimi, čutnimi ali umskimi sposobnostmi oziroma brez ustreznih izkušenj in znanj, če so ustrezno nadzorovani oziroma če so prejeli navodila za varno uporabo naprave in razumejo tveganja, vezana nanjo. Otroci se z napravo ne smejo igrati. Čiščenja in vzdrževanja ne smejo izvajati otroci.
5. Na kable ne postavljajte težkih predmetov in v njihovo bližino ne postavljajte toplotnih virov. Kabli se lahko poškodujejo.
6. V bližini naprave ne uporabljajte razpršil (npr. insekticidov, lakov za lase itd.), lahko poškodujejo površino naprave.
7. V primeru anomalnih okoliščin napravo takoj izklopite in se obrnite na prodajalca ali servisno službo.
8. Naprave ne priključite na programatorje, zunanje

časovnike, sisteme za ločeno daljinsko upravljanje ali druge naprave, ki bi enoto lahko avtomatsko vklopili.

9. Ne uporabljajte adapterjev ali poškodovanih kablov.
10. Pri izključitvi vtič držite trdno, da bi se izognili električnemu šoku, kratkemu stiku ali požaru.
11. Absolutno je prepovedano razstavljanje ali popravilo naprave zaradi nevarnosti električnega šoka; po potrebi se obrnite na prodajalca ali servisno službo.
12. Naprave ne uporabljajte v bližini kopalne kadi, prhe, bazena.
13. Na napravo ne naslanjajte predmetov zaradi nevarnosti požara.
14. V reže naprave ne vstavljajte kovinskih predmetov.
15. Preden napravo priključite na električno omrežje, se prepričajte, da napetost domačega omrežja ustreza napetosti, ki je označena na tablici izdelka in da je napeljava v skladu z veljavnimi predpisi.
16. Napajalnih priključkov se ne dotikajte z vlažnimi rokami.
17. Izdelka ne uporabljajte za namene, za katere ni predviden.
18. Ne uporabljajte razdelilcev, ampak samo enojne vtičnice s specificirano močjo.

19. Če je napajalni kabel poškodovan, ga mora zamenjati proizvajalec ali njegova servisna služba ali v vsakem primeru oseba s podobno strokovno izobrazbo, da bi se izognili vsakršnemu tveganju.
20. Otroke je potrebno nadzorovati, da se z napravo ne bi igrali.
21. Primerno samo za uporabo v zaprtih prostorih.
22. Naprave ni dovoljeno uporabljati v skladiščih žit, senikih, hlevih in podobnih mestih.
23. Naprava se ne sme uporabljati v krajih, kjer so verjetno, da so vnetljivi hlapi ali eksplozivni prah.
24. Pred vzdrževalnimi in čistilnimi posegi napravo izključite iz električnega omrežja.
25. Naprave ne uporabljajte v bližini vnetljivih predmetov.
26. Baterije hranite izven dosega otrok.
27. Simbol ⚡ pomeni: NEVARNOST. VISOKA NAPETOST.
28. Ne puščajte delov embalaže (plastične vrečke, polistirena , žeblice itd ) v dosegu otrok ali vzdrževanih oseb , ker so ti potencialni viri nevarnosti .
29. Naprave ne uporabljajte na odprtem ali v vlažnih okoljih, kot so kleti ali garaže.
30. Nevarnost osebnih poškodb: izdelka ne uporabljajte za namene, za katere ni predviden. Naprave ne uporabljajte nepravilno;

Vsakršna uporaba, ki je drugačna od uporabe, kateri je naprava namenjena, se smatra za neustrezno in je zato nevarna.

31. **POZOR:** žarnice ni mogoče zamenjati. Ko žarnica preneha delovati, napravo odvrzite.
32. Izdelka ni dovoljeno uporabljati, če je padel ali če so na njem vidni znaki poškodb.
33. Po uporabi odstranite vtič iz električne vtičnice.

Električni uničevalec mrčesa izkoristi črno luč (ultravijolični žarki) z najučinkovitejšo valovno dolžino za pritegnitev letečega mrčesa, občutljivega na svetlobo, kot so muhe, nočni metulji, komarji in drugi leteči mrčes. Razelektritev kovinskih rešetk pod napetostjo ubije mrčes. Naprava ne uporablja kemičnih snovi ali razpršila, ne oddaja vonjav, ne umaže, ne onesnažuje in ni nevarna ljudem ali domačim živalim.

## **DELOVANJE**

Priključite vtič v električno vtičnico in naprava začne delovati.

## **ČIŠČENJE IN VZDRŽEVANJE**

Pozor: pred čiščenjem in shranjevanjem naprave izključite vtič iz električne vtičnice.

- Za čiščenje naprave uporabite rahlo navlaženo krpo, ne uporabljajte kovinskih gobic ali abrazivnih snovi.
- Ne operite pod tekočo vodo in ne vstavljajte v vodo.
- Naprave nikoli ne vstavite v vodo ali druge tekočine.
- Ko naprave ne uporabljate, jo shranite na suho mesto.
- Spodnji del naprave je mogoče odpreti, da bi lahko odstranili telesa insektov.
- Priporočamo čiščenje naprave enkrat mesečno ali redno, po potrebi.

## **ODSTRANJEVANJE ZBIRNEGA PLADNJA**

Izključite vtič iz električne vtičnice.

Obrnite zbirni pladenj na dnu.

Izvlecite ga iz enote.


- Če bi se odločili, da naprave ne boste več uporabljali, ji odvzemite uporabno vrednost tako, da prerežete napajalni kabel (potem, ko ga izključite iz električnega omrežja).
- Izdelkov, ki niso biološko razgradljivi, ne odlagajte v okolje, ampak jih odložite v skladu z veljavnimi zakoni. Na koncu življenjske dobe izdelka ni dovoljeno odlagati skupaj z navadnimi komunalnimi odpadki. Odložiti ga je mogoče v temu namenjenih središčih za ločeno zbiranje ali pri prodajalcih, ki ponujajo to možnost. Ločeno odlaganje električnega gospodinjanskega aparata prepreči morebitne negativne vpliva na okolje in zdravje, ki izhajajo iz neustreznega odlaganja, ter omogoča recikliranje materialov, ki napravo sestavljajo z namenom prihranka z energijo in viri.

## **GARANCIJA**

Naprava nosi garancijo za obdobje dveh let od datuma nakupa. Velja datum na računu/fakturi. V primeru napake, obstoječe ob nakupu, se zagotovi zamenjava. Garancija ne pokriva delov, ki se poškodujejo zaradi malomarnosti pri uporabi. Garancija zapade tudi v vseh primerih neustrezne uporabe naprave in v primerih uporabe naprave v profesionalne namene. Prodajalec odklanja vsakršno odgovornost za morebitno posredno ali neposredno materialno škodo ali poškodbe ljudi ali domačih živali, ki so posledica neupoštevanja navodil iz priložnega priročnika.



Simbol prečrtanega koša za smeti na napravi pomeni, da je napravo ob koncu njene življenjske dobe potrebno odložiti ločeno od gospodinjskih odpadkov; napravo je potrebno odnesti v središče za ločeno zbiranje električnih in elektronskih naprav ali jo vrniti prodajalcu v trenutku nakupa nove enakovredne naprave. Ustrezno ločeno zbiranje odpadnih naprav za nadaljnje recikliranje, obdelavo ali odpravo na okolju prijazen način pripomore k preprečevanju morebitnih negativnih učinkov na okolje in zdravje ter k reciklaži materialov, ki napravo sestavljajo. Uporabnik je dolžan odrabljeno napravo odnesti v ustrezno zbirno središče. Za podrobnejše informacije glede razpoložljivih zbirnih sistemov se obrnite na lokalno komunalno službo ali trgovino, v kateri ste izdelek kupili. Oseba, ki napravo zapusti ali odvrže z navadnimi odpadki in je ne odloži v središču za ločeno zbiranje električnih elektronskih odpadkov, se kaznuje z denarno kaznijo v skladu z veljavnim zakonom o nepravilnem odlaganju odpadkov.



SPINSERVICE S.r.l.  
Via Campalto, 3/D - 37036 San Martino B.A. (VR) - Italy  
[www.eurospin.it](http://www.eurospin.it) - [www.eurospin.si](http://www.eurospin.si)  
MADE IN CHINA  
Leggere e Conservare. Preberite in Shranite.